



AMBITO TERRITORIALE NA-17
**ISTITUTO COMPRENSIVO STATALE
"Nicola ROMEO - Pietro CAMMISA"**
80029 - Sant'Antimo (NA)



L'IC Romeo Cammisa partecipa al Programma "Scuola Viva" POR Campania FSE-2014/20 – Asse III – OS 12 – Azione 10.1.1 Cod. Off. 655

A.S. 2019-2020

GUIDA PER I DOCENTI UTILIZZO PIATTAFORMA WE-SCHOOL




Team Digitale



La piattaforma per la didattica digitale che permette al docente di progettare lezioni unendo in pochi click tutti i contenuti di cui ha bisogno: video, pdf, immagini, un intero sito web, senza saltare da una pagina all'altra. Con WeSchool docenti e studenti hanno la possibilità di integrare le attività svolte in presenza in aula con la formazione online e quindi anche a distanza.

SEMPLICE: puoi creare un ambiente di apprendimento online facile da usare e accessibile da qualsiasi dispositivo.
COINVOLGENTE: puoi rendere le lezioni dinamiche e coinvolgenti sia in presenza che a distanza.
SICURO: WeSchool utilizza solo dati sicuri e tutela gli studenti minorenni attivando il loro profilo solo dopo l'autorizzazione del genitore o tutore legale.



A ogni docente arriverà una mail (controllare anche nello spam!) con un link da cliccare per completare la registrazione; inserire tutti i dati, accettare Privacy Policy e Termini e Condizioni, e cliccare sul tasto REGISTRATI per completare la registrazione:

WESCHOOL

Already have an account?
[Click here to log in](#)

Andrea

Rossi

andrea.rossi@weschool.com

23-03-1977

.....

The Data Controller is Oiproject Srl, registry and VAT number IT-07236760968 ("WeSchool").

Here you can find our [Privacy Policy](#) and the [Terms & Conditions](#) of the service.

- I accept the [Terms & Conditions](#) and the data treatment of my personal data (name and contact) strictly necessary for service's usage as defined in the [Privacy Policy](#) *
- I authorize data treatment (email) aimed to deliver commercial information about WeSchool's services and projects, also using data profiling, as defined in the [Privacy Policy](#) **
- I authorize data treatment (email) aimed to deliver third parties commercial information about services and products useful for students (courses, devices, telecommunications services), also using data profiling, as defined in the [Privacy Policy](#) **

* mandatory approval

** optional approvals which you can withdraw (see art. 8a of the Privacy Policy) with an email to support@weschool.com or using the link you find in the emails' footer

REGISTER

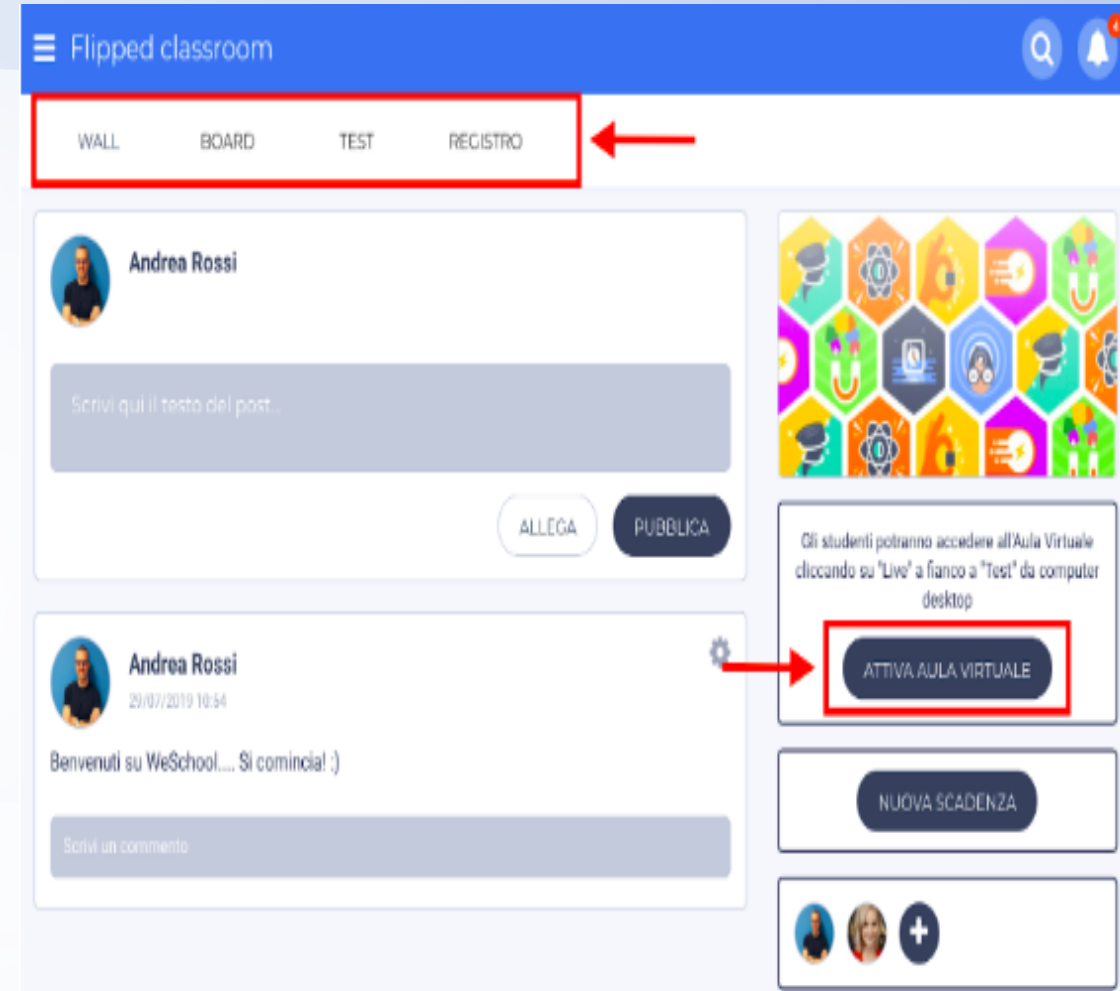
WeSchool è divisa in **quattro sezioni** (tutte raggiungibili dal menu in alto):

- Il **Wall**, in cui docenti e studenti possono pubblicare post, materiali didattici e **interagire tra loro**

- Le **Board**, in cui trovi tutte le tue lezioni **integrando ogni tipo di risorsa** (da un PDF a un intero sito web). Le Board sono lo strumento perfetto per **creare le tue lezioni digitali**, condividerle con i tuoi studenti o **fare didattica collaborativa in classe** con loro

- L'area **Test**, dove puoi creare quiz con **10 tipologie diverse di domanda** (dal vero/falso al videoquiz). Dall'area Test, grazie alla **correzione automatica** dei tuoi quiz, potrai sempre monitorare l'andamento dei tuoi studenti tramite la **reportistica in tempo reale**

- Il **Registro**, da cui puoi **tracciare tutte le attività** della tua classe





I tuoi studenti riceveranno una mail (di' loro di controllare anche nello spam!) per **completare la loro registrazione** e accedere subito al tuo gruppo su WeSchool. Se i tuoi studenti sono minorenni, prima di accedere a WeSchool dovranno chiedere ad **un genitore o tutore legale** di accettare i Termini e Condizioni e la Privacy Policy di WeSchool. Possono farlo inviando direttamente da WeSchool una mail o un messaggio Whatsapp contenenti **il link di attivazione del loro profilo**:

CLICCA QUI PER INVIARE IL LINK VIA WHATSAPP

oppure

giuseppe.rossi@weschc **INVIA**

Per qualsiasi dubbio scrivici a support@weschool.com

ESCI

Clicca qui per inviare il link via Whatsapp

Inserisci qui la mail a cui inviare il link



Su WeSchool la tua classe è online in pochi click: basta creare un Gruppo e invitare gli studenti al suo interno. Puoi dire addio alle mailing list di classe e al solito «girovagare» tra Dropbox, Google Drive, posta elettronica, ebook e altri strumenti: integra tutto in un solo ambiente.



MOLTO PIÙ DI UN GRUPPO FACEBOOK In un Gruppo puoi interagire facilmente con i tuoi studenti nel Wall, preparare il materiale e collaborare con i ragazzi in una Board e creare Test avanzati in pochi minuti. Tutti i contenuti e gli esercizi di un Gruppo sono visibili in qualsiasi momento, da qualsiasi dispositivo connesso.

INVITA TUTTI A LAVORARE INSIEME Invitando in un Gruppo tutti gli studenti di una classe, gestirai comodamente il materiale didattico, le scadenze, gli esercizi e le verifiche da assegnare ai tuoi alunni. Puoi anche strutturare facilmente un lavoro a gruppi, creando un Gruppo diverso per ciascun insieme di studenti.



La tua lezione su WeSchool

La Board

è il fulcro dell'attività didattica su WeSchool. Ogni Board è una griglia numerata, dove puoi costruire una lezione con i tuoi contenuti e praticamente qualsiasi risorsa presa dal web. Puoi «attaccarci» di tutto: file di Google Drive condivisi con i ragazzi, video, presentazioni, PDF, esercizi di Duolingo, un articolo di giornale, una lezione di Khan Academy, una mappa concettuale o un progetto da GeoGebra Web. Persino un contest di immagini Instagram può essere una parte di una lezione!

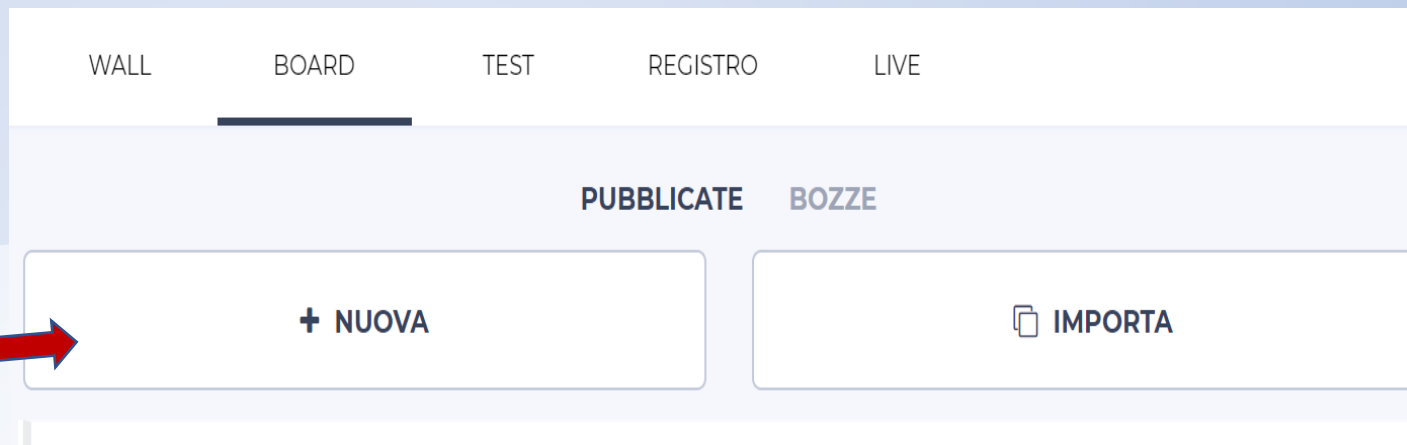
N.B.: QUANDO SI INSERISCE UN NUOVO CONTENUTO SCRIVERE IL NOME DELLA DISCIPLINA, L'ARGOMENTO E LA DATA

Nessun'altra piattaforma ti permette di integrare così tanti servizi, esperienze e contenuti in una singola lezione, rimanendo nella stessa pagina web e senza dover saltare da un sito all'altro obbligando gli studenti a ricordarsi mille username e mille password. Gli studenti navigano all'interno della Board, commentano, interagiscono tra loro e con il docente su ciascun contenuto; tutte le risorse condivise e i commenti appaiono in real-time. Basta distribuire fotocopie ai ragazzi: condividi il materiale immediatamente, con un solo click.

Se il lucchetto della Board è chiuso è necessaria l'approvazione del Prof per condividere i contenuti suggeriti dagli studenti. Se invece è aperto (ideale per i lavori di gruppo!) il docente modera a posteriori.




Caricamento dei contenuti Ogni docente, nella propria BOARD, può caricare i contenuti disciplinari della materia cliccando su nuova



Fare clic sul pulsante NUOVA

Scegliere il tipo di file da caricare scegliendo tra i seguenti

Come si può notare è possibile inserire contenuti disciplinari in diverse modalità. Tra questi è possibile inserire anche esercizi (Test WeSchool) precedentemente preparati.





Mettili alla prova: I TEST

La sezione Test di WeSchool è dedicata alla creazione di Esercizi e Verifiche da assegnare alla classe. A differenza delle altre piattaforme sul mercato non trovi solo Vero o Falso o Scelta Multipla ma puoi scegliere tra 9 diverse tipologie di quiz. Creare un Test è semplicissimo. Realizzare un Videoquiz, che di solito richiede competenze informatiche non da poco, è questione di pochi minuti. Tieni sotto controllo i risultati di Esercizi e Verifiche svolti dai tuoi studenti, monitora i progressi di ciascuno con statistiche avanzate.



TIPOLOGIE DI TEST Con i Test di WeSchool diventa facile e veloce proporre alla tua classe un esercizio o una verifica, anche con domande diverse dal solito. Ogni Test, infatti, ne può contenere fino a nove diverse tipologie: Vuoi verificare se i tuoi studenti conoscono i Phrasal Verbs? Il quiz Completa la Frase è quello che fa al caso tuo. Credi sia importante ricordare i nomi degli imperatori romani? Prepara un Cruciverba al posto del solito esercizio: basta inserire le definizioni e la piattaforma incrocia le parole in automatico



Coinvolgi la classe: **INSTANT QUIZ**

Instant è una delle nuove funzioni introdotte da WeSchool: un modo per verificare “in diretta” la preparazione dei tuoi studenti. Hai appena introdotto un nuovo argomento e vuoi assicurarti che tutti abbiano capito? Lancia un Instant e vedi immediatamente i risultati della classe: ognuno risponde dal suo device personale. Scoprirai al volo chi ha bisogno di una mano e quali aspetti della tua lezione vanno approfonditi.

GUARDA LE ESECUZIONI IN REAL-TIME I risultati sono visualizzati immediatamente e una grafica intuitiva ti permette di scoprire subito cosa hanno capito i ragazzi e quali argomenti devi spiegare di nuovo. **PAGINA STATISTICHE** Dalle statistiche del singolo Test puoi vedere, ad esempio, che solo il 37% della classe ha azzecato quella determinata domanda: forse conviene quindi ritornare al più presto su quell'argomento.

Pianifica le attività, usa le **SCADENZE**

Su WeSchool una Scadenza è assegnata dall'insegnante ad un intero Gruppo o soltanto ad alcuni studenti. Con una Scadenza puoi assegnare un Test da fare a casa o fissare una data entro la quale prepararsi per una lezione in classe. WeSchool tiene in ordine tutte le Scadenze e avverte gli studenti con email e notifiche sulla piattaforma.

Organizza la tua classe

- **ASSEGNA I COMPITI** Con le Scadenze puoi pianificare tutte le attività della tua classe. Assegna compiti, lezioni, o semplici promemoria. Personalizza il carico di lavoro secondo le esigenze di ciascuno o invia all'intero Gruppo tutte le indicazioni che servono.
- **CONDIVIDI RISORSE** Alle Scadenze puoi anche allegare contenuti di ogni tipo: testi, video, presentazioni e molto altro. Puoi creare una Scadenza direttamente dal Wall, a partire da una Board oppure da un Test.
- **FLIPPED CLASSROOM** Se vuoi far svolgere delle attività ai tuoi studenti prima di venire in classe non devi far altro che creare una Board ad hoc (Es. "Preparazione a mercoledì 22 aprile"), inserire i contenuti e le attività e poi selezionare "Crea una Scadenza" e scegliere i destinatari e la data della lezione in aula.