


ISTITUTO BENALBA per l'AGGIORNAMENTO e la FORMAZIONE - NAPOLI

Tutorial per iscriversi ai corsi di formazione su Piattaforma Moodle:

Vai al link: <https://www.dimedialabs.com/sviluppo/moodle/>

1) troverai la seguente schermata:



2) Clicca su crea nuovo account

3) Compila i campi per la creazione dell'account

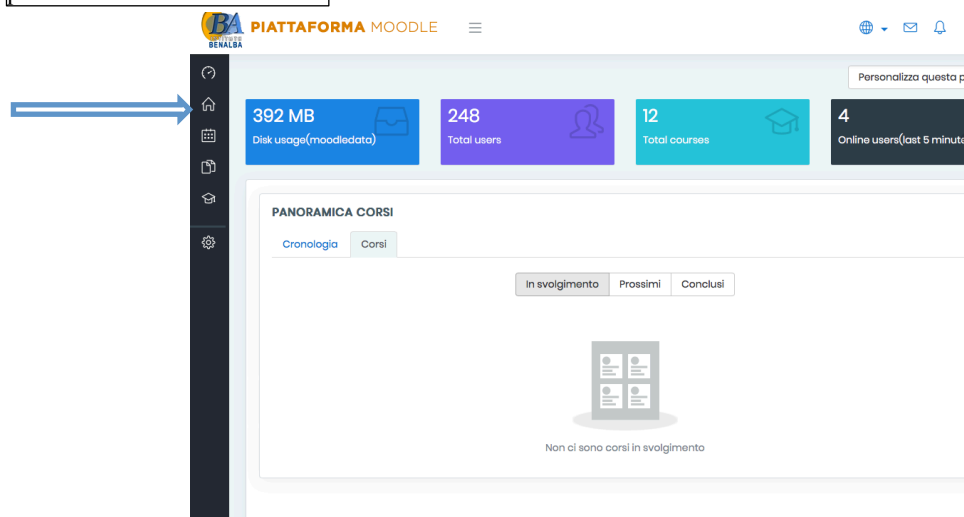
4) Al termine della compilazione clicca su crea il mio nuovo account

ISTITUTO BENALBA per l'AGGIORNAMENTO e la FORMAZIONE - NAPOLI

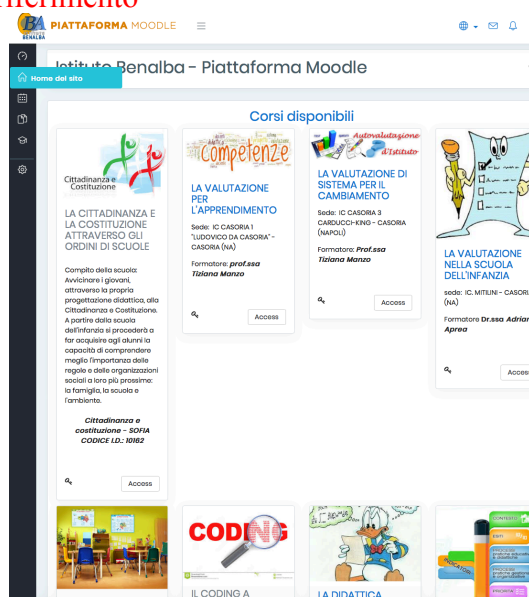
5) Entra poi nel tuo account di posta e clicca sul link che troverai nel messaggio per completare l'iscrizione.

6) Quando si accede con le proprie credenziali si visualizza la seguente schermata:

premere sul tasto home per visualizzare tutti i corsi della piattaforma.



Scegliere il proprio corso di riferimento



7) Al primo ingresso al corso (e solo al primo ingresso) verrà richiesta una **chiave di accesso**, inserisci le parole: **Costituzione_competenze2019** (rispettare maiusc., minusc., e trattini. Si consiglia il copia e incolla)

Per qualsiasi problema contattare l'indirizzo mail: istitutobenalba3@gmail.com