



Ministero dell'Istruzione, dell'Università e della Ricerca

*Ufficio Scolastico Regionale per la Campania
Direzione Generale*

COORDINAMENTO REGIONALE EDUCAZIONE FISICA E SPORTIVA

Ai Dirigenti Scolastici
Scuole Primo Ciclo
Provincia di Napoli

Ai Tutor Sportivi Scolastici
Provincia di Napoli

Oggetto: Progetto nazionale "Sport di Classe" 2016/2017 - 2° incontro periodico di formazione Tutor Sportivi Scolastici.

Si informa le SSLL dal 3 al 13 aprile pp.vv. si terrà il secondo incontro di formazione in congruità con quanto previsto dal Progetto Nazionale Sport di Classe 2016/17.

I Tutor Sportivi Scolastici abbinati alle Scuole della Regione Campania sono convocati secondo il calendario di seguito riportato:

AV 1	7 aprile	AREA 1 - 9.00/10.30 AREA 2 - 10.30/13.00	IC Perna-Alighieri, via Maffucci - Avellino	TUTTI
BN 2	6 aprile	AREA 1 - 9.00/10.30 AREA 2 - 10.30/13.00	IC Sant'Angelo a Sasso plesso Capodimonte, via Ciletti - Benevento	TUTTI
CE 3	10 aprile	AREA 1 - 9.00/10.30 AREA 2 - 10.30/13.00	IC De Amicis, Corso Giannone - Caserta	Da Angelino Luigi A Guarriello Pierfranc.
CE 4	10 aprile	AREA 1 - 9.00/10.30 AREA 2 - 10.30/13.00	IC De Amicis, Corso Giannone - Caserta	Da Guida Roberto A Zompa Anna
NA 5	4 aprile	AREA 1 - 9.00/10.30 AREA 2 - 10.30/13.00	IC 78 Cariteo/Italico via Cariteo, 47 Fuorigrotta - NA	Da Accarino Michele A Cassese Biagio
NA 6	5 aprile	AREA 1 - 9.00/10.30 AREA 2 - 10.30/13.00	IC 88 De Filippo, via del Flauto Magico Ponticelli - NAPOLI	Castaldo Gaetano Espinosa Emanuele
NA 7	11 aprile	AREA 1 - 9.00/10.30 AREA 2 - 10.30/13.00	IC Marino, Lotto 0 via Bronzi di Riace Ponticelli - NAPOLI	Esposito Assunta a Marigliano Annam.
NA 8	12 aprile	AREA 1 - 9.00/10.30 AREA 2 - 10.30/13.00	IC 21 Mamelì/Zuppetta Viale Colli Aminei, 18 Capodimonte - NA	Da Marino Giuseppe a Romeo Teresa
NA 10	13 aprile	AREA 1 - 9.00/10.30 AREA 2 - 10.30/13.00	CD 39 Leopardi Via Leopardi, 135 Fuorigrotta - NA	Da Rondine Valeria a Zurolo Giuseppe
SA 10	3 aprile	AREA 1 - 8.30/10.00 AREA 2 - 10.00/12.30	IC Moscati - Pontecagnano Fiano	Gruppo A vedi elenco allegato
SA 11	3 aprile	AREA 1 - 9.30/11.00 AREA 2 - 11.00/13.30	IC Moscati - Pontecagnano Fiano	Gruppo B vedi elenco allegato
SA 12	6 aprile	AREA 1 - 9.00/10.30 AREA 2 - 10.30/13.00	IC Salvemini, via Domodossola Battipaglia	Gruppo C vedi elenco allegato

Si ricorda che per i Tutor la presenza è obbligatoria, in congruità con quanto previsto dal Progetto e per l'impegno sottoscritto.



Ministero dell'Istruzione, dell'Università e della Ricerca

Ufficio Scolastico Regionale per la Campania Direzione Generale

COORDINAMENTO REGIONALE EDUCAZIONE FISICA E SPORTIVA

I Tutor dovranno presentarsi con il Registro del Centro Sportivo Scolastico aggiornato al primo periodo di attività e completo in tutte le sue parti (orario scuola orario Tutor).

Al fine di approfondire i temi relativi alla progettazione delle esemplificazioni operative e dei giochi di fine anno, con particolare attenzione alle strategie di adattamento per le classi con alunni con disabilità e alla pianificazione di attività trasversali, i Tutor dovranno portare copia delle schede piano lezione e della Scheda attività gioco (strumenti TSS), già realizzate o pianificate.

Si richiede abbigliamento adeguato all'attività pratica.

Le SSLL sono cortesemente pregate di notificare la presente ai Tutor sportivi scolastici abbinati alla scuola.

Si ringrazia per la sempre cortese collaborazione.

IL DIRETTORE GENERALE

Luisa Franzese

Documento firmato digitalmente ai sensi del c.d. Codice dell'Amministrazione Digitale e normativa connessa

Allegati:

- Elenchi gruppi TSS Salerno
- Linee Guida Giochi Sport di Classe

LS/rb

Raimondo Bottiglieri - Ufficio III
E-mail : edfisica.campania@libero.it

tel. [081.5576452-298](tel:081.5576452-298)
sito: www.edfiscacampania.it

GRUPPO A - LUNEDÌ 3 APRILE 2017 ORE 8.30/12.30 IC MOSCATI - PONTECAGNANO FAIANO			GRUPPO B - LUNEDÌ 3 APRILE 2017 ORE 9.30/13.30 IC MOSCATI - PONTECAGNANO FAIANO			GRUPPO C - GIOVEDÌ 6 APRILE 2017 ORE 9.00/13.00 IC SALVEMINI - BATTIPAGLIA		
1	ALFIERI	ANNA	1	ALFANO	DANIELE	1	ABETI	RAFFAELE
2	BOTTIGLIERI	GIANLUIGI	2	APICELLA	GIUSEPPE	2	AUMENTA	GIUSEPPE
3	BOTTIGLIERO	GIUSEPPE	3	ATTIANESE	GIUSEPPE	3	AZZEO	MARTINA
4	CAVOTTA	MARIA	4	BARTIROMO	ANTONIO	4	BALDI	ROSARIO
5	CERRA	ANELLA	5	BRANCELLI	ANTONIO	5	BALZANO	GIANFRANCO
6	COSENTINO	ROBERTA	6	CAPASSO	LUIGI	6	BARBA	PASQUALE
7	D'ANIELLO	ANNA	7	CARBONE	CATELLO	7	BIANCO	GIOVANNI
8	D'AURIA	LUCIA	8	CARROTTA	GIUSEPPE	8	BROGNA	FULVIO
9	DE MARTINO	FEDERICA	9	CATANIA	FRANCESCO	9	BRUNO	KATIA
10	DE VINCENZI	EUGENIO	10	CELENTANO	ANGELA	10	CAFIERO	UMBERTO
11	DEL GROSSO	ANTONIO	11	CIOFFI	GABRIELE	11	CANNALONGA	DOMENICO
12	DESIDERIO	ILARIA LUCIA	12	CIVALE	MARIANNA	12	CARBONE	ILARIA
13	DI BENEDETTO	ANGELO	13	COLASANTE	FLORIANA	13	CARUCCIO	ROBERTA
14	IANNACO	GIUSEPPE	14	COPPOLA	MICHELE	14	CASERTANO	NATASHA
15	FASANARO	CHIARA	15	COPPOLA	ALESSANDRO SANTOLO	15	CEFOLA	GIUSEPPE
16	FERRAZZANO	PATRIZIA	16	CRESCENZO	DOMENICO	16	CICATELLI	FLAVIO
17	FORMISANO	GIUSEPPE	17	CRISPO	DOROTEA	17	CORRADO	ARIANNA
18	FULGIONE	GIANPAOLO	18	D'ANDRETTA	PASQUALE	18	CORSO	GELSOMINA
19	GIORDANO	VINCENZO	19	DEL FORNO	VINCENZO	19	CORVO	ALESSANDRA
20	DI MURO	SIMONE	20	DI RISO	SONIA	20	CURCIO	DARIO
21	MAGLIANO	GIUSEPPE	21	DONINI	LORENZO	21	D'ELIA	ANTONIA
22	MARANO	PIERLUIGI	22	FALCIANO	GENEROSO	22	DE CRESCENZO	GIUSEPPINA
23	MAZZOTTI	MARISTELLA	23	FAVARA	SARO KAYANDA	23	DE FEO	GIOVANNI
24	MEMOLI	MONICA	24	FERRAIOLI	IOLANDA	24	DE PAOLA	MASSIMO
25	MONTAGNANI	STEFANO	25	FICUCIELLO	VINCENZO	25	DI BIASI	GIUSEPPE
26	PALAZZO	ROBERTO	26	FRAULO	BRUNO	26	DI LEO	LUISA
27	PALERMO	GRAZIA	27	GAMBARDELLA	ANDREA	27	DOTO	SONIA
28	PARISI	IVANO	28	GUADAGNO	EMILIA	28	FEDERICO	ANNA
29	PIERRI	ANTONIO	29	IANNOTTI	ESTER	29	GALDI	ANGELO
30	PIERRO	ANTONIO	30	IULIANO	ANGELA	30	GIGLIO	DOMENICO
31	SCALA	CIRO	31	LANZETTA	ALDO	31	GRIMALDI	ERNESTO
32	ROMANO	ALESSIA	32	MALAFRONTI	CARMELA	32	IZZO	SABATINO
33	RYBKIN	SERGIY	33	MANAGO'	TAYNA	33	MAIO	DAVIDE
34	SALVATI	ANNUNZIATA	34	MANCUSO	ANGELO	34	MARINIELLO	GAETANO
35	SALVATI	MICHELA	35	MARENCO	FRANCESCO	35	MARTINO	MARCO
36	SIVOCIA	ILENIA	36	MASTELLONE	ALESSIA	36	MASTROGIOVANNI	MARIA
37	TURCO	ALESSANDRA	37	MIRABELLA CAVA	FIorenzo	37	MAZZEI	ANTONIO
38	VICEDOMINI	CONCETTA	38	NOCERA	CARMELA	38	MAZZOTTI	ANTONIO
39	VITALE	LUIGI	39	PALO	EMANUELA	39	MIRAGLIA	ORAZIO
40	ZAPPA	ALEXANDER	40	PANELLA	ANNA	40	MONTIERI	SARA
41	ZULLI	SIMONE	41	PRINCIPE	MARGHERITA	41	MORINELLI	VINCENZO
42	SURROGA IN CORSO		42	RAGNI	STEFANIA	42	MUCCIOLO	ELEONORA
			43	RESOCONTO	AGNELLO	43	PEPE	ROSALIA
			44	RISPOLI	GENEROSO	44	PISATURO	PATRIZIA
			45	SESSA	PIETRO	45	ROMANO	LAURA
			46	VITALE	FILOMENA	46	ROMANZI	ANGELO
			47	ZURLO	ALBERTO	47	RUSSO	VERONICA NIKI
			48	SURROGA IN CORSO		48	SAIA	JENNIFER
						49	SCANNAPIECO	PATRIZIA
						50	SCARANO	NICOLA
						51	SCARPITTA	ALMERINDA
						52	SINOPOLI	FABIO
						53	TIERNO	GIUSEPPE
						54	VIOLA	SANDRO
							ZAMBRANO	ILENIA

LINEE GUIDA

PER LA REALIZZAZIONE DEI GIOCHI SPORT DI CLASSE

a.s. 2016/17

Premessa

La pratica motoria e sportiva, tra le esperienze degli alunni nella scuola primaria, promuove vissuti significativi cui i bambini attribuiscono grande importanza. Ciò rende le lezioni di Educazione fisica motivo di gioia e grande aspettativa nei giovani allievi ma anche opportunità di crescita e di sviluppo di tutte le dimensioni della personalità.

L'Educazione fisica, in linea con quanto previsto dalle *Indicazioni Nazionali per il curricolo*,¹ si connota sempre come esperienza ludica e formativa: si può e si deve apprendere e crescere divertendosi.²

In quest'ottica si inseriscono le esperienze proposte nella scuola primaria e deliberate dai Centri Sportivi Scolastici per la scuola primaria (di seguito denominati "CSS/Prim") che, con il supporto del Tutor Sportivo Scolastico (di seguito "Tutor"), danno attuazione a quanto previsto dal Progetto Sport di Classe - nota DG Studente prot. 6911 del 21.09.2016.

I Giochi del progetto Sport di Classe (di seguito "Giochi"), rappresentano un momento di promozione dell'Educazione fisica e dei valori dello Sport.

Coinvolgendo tutte le classi partecipanti al progetto e, se possibile, l'intero Plesso, i Giochi diventano due importanti momenti del percorso educativo destinati agli alunni sotto forma di vere e proprie ***feste dello sport a scuola.***

In particolare i Giochi sono occasione di:

- festa e divertimento per tutti gli alunni e per la scuola in un contesto ludico e gioioso;
- inclusione/integrazione di tutte le diversità che la scuola accoglie (disabilità, bisogni educativi speciali);
- conoscenza e avvicinamento degli allievi alla bellezza del gioco e del giocosport;

e opportunità privilegiate per:

- «far vivere» agli alunni i valori educativi dello sport, in grado di veicolare il senso del fair-play come scelta di vita, nel rispetto anche della salute e dell'ambiente;
- creare una *alleanza educativa* tra la scuola, le famiglie, il territorio e il movimento sportivo volta a promuovere una corretta «cultura sportiva»;
- dare visibilità ai percorsi progettuali interdisciplinari e trasversali realizzati dai docenti, come previsto dal CSS/Prim.

¹ D. M. 16.11.2012, n. 254, Indicazioni nazionali per il curricolo della scuola dell'infanzia e del primo ciclo d'istruzione.

² In collaborazione con il Tutor sportivo scolastico, possono essere recuperati approfondimenti nell'area riservata del sito internet di progetto Sport di Classe.

1. Le fasi dei Giochi

I Giochi si svolgeranno in orario scolastico, sia per coinvolgere tutti gli alunni sia per agevolare la programmazione, l'organizzazione e la realizzazione con la necessaria collaborazione dei docenti di classe, mentre il coordinamento sarà curato dal CSS/Prim. ed in particolare dal Tutor.

Sono previsti:

- A. **Giochi di primavera:** nella seconda metà del mese di marzo, da realizzare a livello di Plesso;³
- B. **Giochi di fine anno scolastico:** da realizzare a partire dalla metà del mese di maggio ed entro la fine dell'anno scolastico, preferibilmente a livello di Istituto, compatibilmente con le problematiche logistiche ed organizzative.

L'organizzazione dei Giochi di fine anno scolastico rappresenta un'opportunità privilegiata di condivisione con famiglie, Enti e organizzazioni territoriali del percorso educativo realizzato. Gli Organismi Regionali dello Sport a Scuola, d'intesa con gli OPPSS (Organismi Provinciali), saranno promotori delle necessarie sinergie con il territorio e sosterranno opportune strategie di finanziamento per consentire - quanto più possibile - la realizzazione di fasi comunali, distrettuali o provinciali cui far partecipare le Istituzioni Scolastiche che hanno aderito al progetto.

2. La programmazione dei Giochi e l'interazione Scuola-Territorio

Il Progetto Sport di Classe, grazie all'istituzione del CSS/Prim. e all'inserimento al suo interno della figura del Tutor, promuove una rete organizzativa e operativa che supporta la progettazione, la programmazione e la realizzazione dell'Educazione fisica e sportiva della scuola, mirando anche alla reale inclusione delle risorse del territorio come le Istituzioni locali ed il mondo sportivo che potranno contribuire, anche alla realizzazione dei Giochi.

I Giochi rappresentano significativi momenti del percorso educativo condiviso con i docenti di classe ed espressione dell'interazione tra il Dirigente scolastico, il Tutor, il Referente per l'EF di Plesso⁴ e, ove presente, dal Referente del CSS/Secondaria, nell'ambito delle riunioni del CSS/Prim.

I contenuti e le modalità operative dei Giochi devono essere coerenti con le attività curriculari e possono rappresentare un importante momento di inclusione dei contributi apportati dalle organizzazioni sportive, già presenti nella scuola o coinvolte grazie alla mediazione del Tutor, che individua tra le proposte quelle in linea con i criteri dell'EF di qualità previsti dalle *Indicazioni nazionali per il curricolo*.

3. Indicazioni per l'inclusione degli alunni con disabilità e delle tante diversità

Tutte le azioni previste per la realizzazione dei Giochi, terranno nella dovuta considerazione la presenza di alunni con disabilità e Bisogni educativi speciali, predisponendo gli spazi e le strategie organizzative necessarie, prevedendo anche attività adattate, considerando l'eventuale utilizzo di

³ Vedi anche indicazioni riportate nelle sezioni seguenti.

⁴ I Referenti d'Istituto per Sport di Classe e per l'Educazione fisica di Plesso rappresentano le figure operative e strategiche come docenti identificati dalla scuola primaria quali reali interfaccia con Dirigente scolastico e Tutor.

facilitazioni-aiuti o di ausili. Lo sforzo degli operatori coinvolti dovrà essere quello di consentire a tutti gli alunni una partecipazione attiva, a tal fine verranno valorizzate anche le competenze degli insegnanti di sostegno presenti nella scuola. Il supporto del Comitato Italiano Paralimpico (CIP), anche coinvolgendo i CASP (Centri Avviamento Sport Paralimpico) eventualmente esistenti sul territorio, potrà, in tal senso, rappresentare risorsa preziosa per la programmazione e realizzazione dei Giochi, prevedendo anche la collaborazione con l'associazionismo sportivo e con altri Enti ed istituzioni del territorio, non escludendo anche il coinvolgimento delle famiglie degli alunni con disabilità se questo potrà agevolarne la presenza e la partecipazione degli stessi.

Le attività previste per i Giochi, saranno quindi ponderate anche in funzione della presenza di alunni con disabilità e Bisogni educativi speciali in modo da garantire la più alta partecipazione possibile, compatibilmente con le potenzialità di ognuno.

4. Indicazioni e suggerimenti organizzativi

Le realtà esistenti sul territorio nazionale in merito alle scuole primarie risultano alquanto eterogenee, sia sul piano delle differenze territoriali (scuole montane, rurali, insulari, ecc.) sia sul piano del dimensionamento (numero di classi, alunni), sia sul piano strutturale ed infrastrutturale (esistenza di palestre o spazi esterni attrezzati, collegamento con impianti del territorio, ecc.), sia sul piano delle scelte operate dalle singole scuole nel tempo, in merito alla pratica dell'Educazione fisica. Tutti questi elementi contribuiscono a delineare un quadro di notevole complessità cui corrisponde una pluralità di possibili scelte che le scuole potranno operare sul piano progettuale ed organizzativo.

Anche per questo motivo vengono proposte le presenti Indicazioni che potranno agevolare l'operato delle scuole e dei Tutor.

Precondizione per la programmazione e l'organizzazione di questi eventi sarà un'attenta ricognizione degli *spazi disponibili*: palestra, cortile, campi o impianti sportivi esterni, ecc.. Le dimensioni e la tipologia degli spazi disponibili, unitamente alla constatazione delle condizioni di manutenzione e sicurezza degli stessi, la presenza o meno di barriere architettoniche che possano impedire o rendere difficoltoso l'accesso o la partecipazione di alunni con disabilità, rappresentano la base dell'azione progettuale/organizzativa che il Tutor attiverà in collaborazione con le figure previste all'interno del CSS/Prim.: la sicurezza e l'incolumità degli alunni e del personale coinvolto saranno motivo di particolare attenzione in tutte le fasi di programmazione e realizzazione dei Giochi.⁵

Le scelte operate nell'individuazione dei Giochi da proporre terranno quindi conto degli spazi, delle attrezzature e delle risorse umane disponibili: Tutor, docenti di classe, operatori dell'associazionismo sportivo,⁶ genitori, ecc.

Nelle realtà scolastiche dove la partecipazione al Progetto Sport di Classe è estesa a tutte le classi dalla 1^a alla 5^a, in relazione alle notevoli differenze sul piano evolutivo e le diverse caratteristiche ed esigenze degli alunni delle classi coinvolte, si consiglia di suddividere le attività in base all'età degli

⁵ Nel caso di utilizzo di impianti non scolastici si rimanda a quanto previsto dalle norme sull'Assistenza sanitaria: "Durante le ore dedicate ai Giochi, assicurare la necessaria assistenza sanitaria (ambulanza /medico) se l'attività si svolge in impianto non scolastico".

⁶ Auspicabile il coinvolgimento di più associazioni sportive o enti del territorio per creare sinergie efficaci e per garantire coerenza e continuità tra il mondo della scuola e quello sportivo, favorendo corretti modelli di promozione dell'Educazione fisica e sportiva nell'età evolutiva.

alunni, ipotizzando due fasce d'età:

- Giochi per le classi 1^a e 2^a (o 1^a, 2^a e 3^a);
- Giochi per classi 3^a, 4^a, 5^a (o 4^a e 5^a).

Non si ritiene opportuno organizzare attività che coinvolgano contemporaneamente alunni di classe 1^a e 2^a ed alunni delle classi 4^a e 5^a, ciò sia per le evidenti differenze/esigenze degli alunni, sia per aspetti inerenti l'incolumità e la sicurezza dei più piccoli (struttura fisica, tempi di reazione, coordinazione, ecc.). I componenti il CSS/Prim. valuteranno con grande attenzione l'eventualità di proporre attività che deroghino dalla presente indicazione (vedi pluriclasse).

L'organizzazione potrà differire anche in base alle dimensioni ed alla complessità della scuola (plesso). Si suggeriscono di seguito alcune possibili soluzioni organizzative:

1) Scuola (plesso) con poche classi:

- Ipotesi A - Giochi realizzati in una sola giornata predisponendo spazi differenti in grado di accogliere contemporaneamente le attività per le due fasce d'età;
- Ipotesi B - Giochi realizzati in due o più giornate, una per ciascuna delle due fasce d'età proposte.

2) Scuola (plesso) con molte classi:

- Ipotesi B - Giochi realizzati in due giornate, una per ciascuna delle due fasce d'età proposte;
- Ipotesi C - Giochi realizzati in una sola giornata predisponendo spazi in grado di accogliere in successione (cioè a seguire) le attività per le due fasce d'età (Es.: prima 1^a, 2^a e dopo 3^a, 4^a, 5^a o viceversa);
- Ipotesi D - Giochi realizzati in più giornate, raggruppando le classi con criteri di omogeneità, ad esempio per classi parallele.

Le proposte possono essere modulate anche in base agli spazi disponibili per l'Educazione fisica: ad esempio, in presenza di una palestra piccola o altro spazio motorio ridotto, potrebbero essere utili le Ipotesi B, C, e D.

Per i *Giochi di primavera*, in presenza di possibili criticità dovute alla carenza di spazi adeguati interni (palestre sufficientemente grandi), si consiglia di tenere in considerazione l'Ipotesi D, utilizzando le ore settimanali previste per l'Educazione fisica per le classi coinvolte, ottimizzando in tal modo anche l'orario dei docenti di classe coinvolti e riducendo le difficoltà derivanti dalla realizzazione di un evento con maggiore complessità.

Tra le tante possibili scelte relative alle tipologie di giochi/attività da proporre, si ritiene opportuno consigliare quanto segue:

- Giochi per le classi 1^a, 2^a (eventualmente 3^a).

Privilegiare esperienze prevalentemente a carattere ludico-motorio, preferibilmente organizzate nel piccolo gruppo, con poche regole e di semplice realizzazione, adeguando tempi di gioco ridotti e tempi di recupero adeguati e frequenti con rotazioni su più giochi, tali da mantenere sempre alta la "tensione" ludica dell'evento.

Alcuni esempi di possibili attività:

- giochi sugli schemi motori di base;
- giochi senso-percettivi;
- giochi ritmico-espressivi (anche bans, canti a ballo, ecc.);
- giochi sulle cap. coordinative;
- giochi di movimento tradizionali;
- percorsi, staffette;
- giochi adattati/integrati;⁷
- ecc.

- Giochi per le classi 3^a, 4^a, 5^a (o 4^a e 5^a).

Potranno essere proposte esperienze con maggiore complessità ed articolazione, predisponendo comunque tempi di recupero adeguati e rotazioni su più giochi in modo da mantenere sempre alta la “tensione” ludico-sportiva dell’evento.

Alcuni esempi di possibili attività:

- esperienze di giocosport^{8 9} individuali, di squadra e di promozione del multi-sport;
- attività ritmico espressive;
- giochi cooperativi/collaborativi;
- giochi di movimento tradizionali/popolari;¹⁰
- percorsi, staffette;
- giochi su “altre” abilità: giocoleria, equilibrio, ...;
- giochi e giocosport adattati e/o integrati;¹¹
- ecc.

Gli esempi citati potranno rappresentare possibili esperienze ludico-sportive per le diverse fasce d’età anche generando attività derivanti dalla aggregazione di più proposte, ad esempio:

- giochi ritmico espressivi sugli schemi motori di base;
- giocosport/giochi tradizionali (es.: salto della funicella individuale e/o a squadre con le diverse varianti possibili).

5. I Giochi e il percorso valoriale

Nell’ambito dei Giochi sarà dedicata un’attività specifica relativa al percorso valoriale incentrato quest’anno sul “Fair play”, anche attraverso l’organizzazione di momenti ludico-sportivi orientati ai valori

⁷ In collaborazione con il Tutor, possono essere recuperati approfondimenti secondo le indicazioni emanate in sede di Formazione Nazionale, disponibili sulla piattaforma Sport di Classe (Area Tematica 2).

⁸ Così come indicato nel D. M. 16.11.2012 n. 254, Indicazioni nazionali per il curricolo della scuola dell’infanzia e del primo ciclo d’istruzione, tra i traguardi per lo sviluppo delle competenze al termine della scuola primaria: “Sperimenta una pluralità di esperienze che permettono di maturare competenze di giocosport anche come orientamento alla futura pratica sportiva”.

⁹ In collaborazione con il Tutor, vedi anche i chiarimenti sulla pratica del giocosport proposti in sede di Formazione Nazionale nel documento presente sulla piattaforma Sport di Classe – Area Tematica 2

¹⁰ Valorizzando anche le tradizioni del proprio territorio.

¹¹ Vedi nota n. 7.

che il concetto di fair play abbraccia: rispetto delle regole, degli altri e di sé stessi, valorizzazione delle diversità e delle unicità, fratellanza, uguaglianza, lealtà ed integrazione.

Il percorso valoriale “Campioni di Fair play” è stato concepito per permettere agli alunni di essere coinvolti attivamente. Diverse tipologie di attività tra quelle suggerite in precedenza potranno prevedere come sfondo il percorso sul Fair play, non solo limitandosi alla proposta realizzata in occasione dei Giochi ma anche alle varie scelte operate dal CSS/Prim. nella realizzazione del progetto educativo previsto da Sport di Classe.

Il percorso valoriale si struttura su due livelli:

- **livello didattico:** sviluppo dei contenuti del percorso sui valori del Fair play, tramite la presentazione agli alunni dei suoi principi fondanti. Sulla base di una riflessione e di un approfondimento condivisi, anche attraverso l'utilizzo del materiale di supporto, e realizzazione di un elaborato, da parte delle classi, sui temi affrontati;
- **livello ludico-sportivo:** realizzazione di attività ludico-sportive che coinvolgano le classi proponendo attività, sia individuali sia di squadra, durante l'intero percorso e nei Giochi di Primavera e di Fine anno, secondo le modalità tecnico-organizzative qui definite.

A supporto del percorso di riflessione sui valori, saranno resi disponibili strumenti per gli insegnanti e per le classi. Il kit didattico in formato digitale sarà online sul sito di progetto www.progettosportdiclasse.it a partire dai Giochi di primavera. Il percorso pertanto verrà introdotto nell'ambito dei Giochi di primavera e si svilupperà fino a metà maggio. I materiali in formato cartaceo verranno inviati successivamente a tutti i plessi scolastici iscritti al progetto.

Il percorso prevede la partecipazione (attraverso la predisposizione di un elaborato di classe) ad un concorso nazionale di idee che verrà premiato (un vincitore a provincia) con un buono di acquisto per materiale sportivo, consegnato in occasione dei Giochi di fine anno.

Il kit didattico conterrà alcune esemplificazioni di possibili giochi/attività da realizzare con le classi ma i Tutor, coinvolgendo i docenti di classe, potranno elaborare anche altre proposte ludico-sportive che dovranno sempre prevedere l'inclusione e l'integrazione di tutti gli alunni della classe, dovranno essere adeguate all'età ed al livello di evoluzione motoria dei fanciulli e potranno essere rappresentate da varie tipologie di giochi e attività, come ad esempio:

- giochi di fair play (mi comporto correttamente);
- giochi di cooperazione - collaborazione;
- giochi di solidarietà - spirito di squadra;
- giochi di regole - ruoli (orientamento al giocosport).

Nell'allegato Appendice A) “CAMPIONI DI FAIR PLAY”, maggiori dettagli relativi al percorso valoriale.

Una possibile proposta da realizzare in occasione dei Giochi è rappresentata dalla seguente attività.

Il gioco delle parole del Fair Play (gioco a squadre)

Si consiglia di far partecipare gli alunni alla preparazione dei materiali utili per il gioco.

La proposta è differenziata per due gruppi di età, in considerazione delle evidenti differenze evolutive, motorie e cognitive degli alunni di scuola primaria.

Preparazione per classi 1^a e 2^a (o anche 3^a):

- a) Materiale: cartoncini di 4 colori (es. verde, azzurro, giallo, arancione), un tappeto (o altro materiale per delimitare “area d’incontro”), delimitatori.
- b) Dividere la classe in 4 squadre-colore, i bambini potranno essere contrassegnati ad esempio con un “braccialetto” di cartoncino o nastro o stoffa dello stesso colore;
- c) Preparare un numero di cartoncini colorati pari al doppio del numero degli alunni di ogni squadra-colore.
- d) Dietro ogni cartoncino scrivere le lettere (in carattere stampato maiuscolo, se possibile scritti con un computer) che unite costituiscano le parole-chiave del Fair Play: “LEALTÀ”, “RISPETTO”, “AMICIZIA”, “ONESTÀ”, ecc., i restanti cartoncini resteranno vuoti o potranno riportare disegni o immagini sportive o di animali.

Per aiutare i più piccoli o gli alunni con disabilità o in difficoltà/disagio, si consiglia di apporre un numero sotto ad ogni lettera per agevolare la composizione della parola nella seconda fase del gioco come da esempio di seguito:

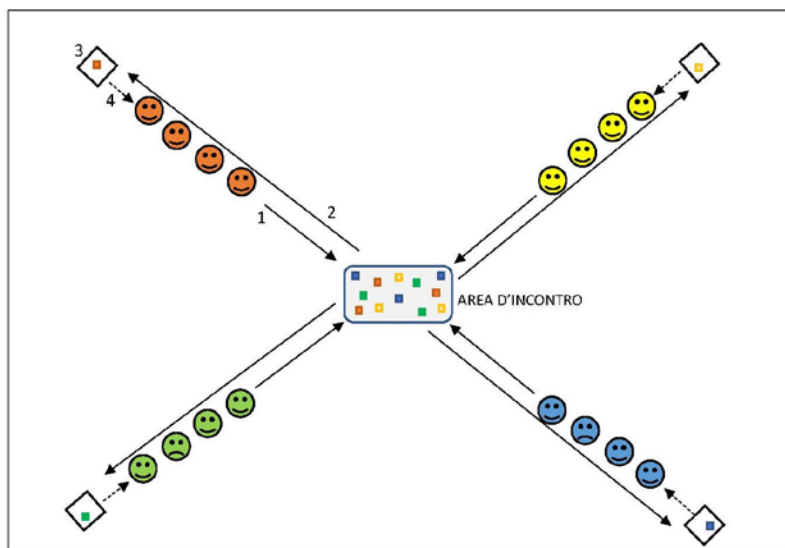
L	E	A	L	T	À
1	2	3	4	5	6

- e) Tutti i cartoncini verranno deposti capovolti, in modo che le lettere scritte non si possano leggere, sul tappeto-“area d’incontro” su un tappeto o altro spazio delimitato e collocato al centro dello spazio identificato (come da immagine successiva).
- f) Si consiglia di disporre le squadre in modo tale da formare una X con al centro il tappeto o “area d’incontro”, come da immagine seguente (ma potranno essere prese in considerazione altri schieramenti in base agli spazi disponibili), e dietro ad ogni squadra identificare una zona delimitata nella quale gli alunni dovranno appoggiare i cartoncini e attendere l’arrivo di tutti.
- g) Al segnale “Via!” i primi frazionisti di ogni squadra partiranno e correndo raggiungeranno il tappeto, raccoglieranno un cartoncino senza girarlo e torneranno sempre correndo alle spalle della propria squadra dove appoggeranno nell’area indicata il cartoncino e torneranno in fila per effettuare la seconda frazione personale.
- h) Quando tutti i componenti della squadra avranno appoggiato tutti i cartoncini del proprio colore nell’area indicata, gli alunni gireranno i cartoncini e cercheranno di comporre la parola-chiave accostando i vari cartoncini (eventualmente aiutati dalla sequenza numerica).
- i) Quando tutte le squadre avranno composto le parole-chiave, i gruppi si muoveranno verso il centro -“area d’incontro” come in una piccola parata con i cartoncini tenuti in alto e ordinati per far apparire la parola-chiave; giunti tutti intorno al tappeto, a turno ciascuna squadra urlerà la propria parola-chiave e i cartoncini verranno appoggiati sul tappeto descrivendo così tutte le parole chiave create. Al termine del gioco tutti gli alunni e gli insegnanti si saluteranno “battendo il cinque”.

Preparazione per classi 3[^], 4[^] e 5[^]:

- seguire i punti a), b), c) della proposta precedente,
- d) Dietro ogni cartoncino scrivere le parole-chiave del Fair-Play (in carattere stampato maiuscolo, se possibile scritti con un computer) “LEALTÀ”, “RISPETTO”, “AMICIZIA”, ONESTÀ, ecc., in modo da realizzare un cartoncino con parola chiave per ogni componente la squadra. Sui restanti cartoncini scrivere le parole relative a disvalori dello sport: “SCORRETTEZZA”, “DERISIONE”, “ARROGANZA” “IMBROGLIO”, ecc.
- e) Tutti i cartoncini verranno deposti capovolti, in modo che le parole scritte non si possano leggere, sul tappeto-“area d’incontro” collocato al centro dello spazio identificato (come da immagine successiva).
- f) Si consiglia di disporre le squadre in modo tale da formare una X con al centro il tappeto o “area d’incontro” (ma potranno essere prese in considerazione altri schieramenti in base agli spazi disponibili), e dietro ad ogni squadra identificare una zona delimitata nella quale gli alunni dovranno appoggiare i cartoncini e attendere l’arrivo di tutti.
- g) Al segnale “Via!” i primi frazionisti di ogni squadra partiranno e correndo raggiungeranno il tappeto, raccoglieranno un cartoncino senza girarlo e torneranno sempre correndo alle spalle della propria squadra dove appoggeranno nell’area indicata il cartoncino e torneranno in fila per effettuare la seconda frazione personale.
- h) Quando tutti i componenti della squadra avranno appoggiato tutti i cartoncini del proprio colore nell’area indicata, gli alunni gireranno i cartoncini e cercheranno solo quelli contenenti le parole-chiave del Fair-Play, lasciando per terra quelli relativi ai disvalori.
- i) Quando tutte le squadre avranno composto le parole-chiave, i gruppi si muoveranno verso il centro -“area d’incontro” come in una piccola parata con i cartoncini tenuti in alto e ordinati per far apparire la parola-chiave; giunti tutti intorno al tappeto, a turno ciascun alunno urlerà la propria parola-chiave in successione (come una “ola”) e i cartoncini verranno appoggiati sul tappeto.
- j) Al termine del gioco tutti gli alunni e gli insegnanti si saluteranno “battendo il cinque”.

Per le classi 3[^], 4[^] e 5[^] il gioco potrà essere proposto anche in forma di gara: la prima squadra che sollevierà tutti cartoncini con parole-chiave del Fair-Play, verrà salutata dalle altre squadre con un “batti cinque”.



Consigli per tutte le classi partecipanti al gioco: tutti cartoncini potranno essere utilizzati dagli alunni in un successivo “Laboratorio del Fair-Play” per realizzare attività a piccolo o grande gruppo per la creazione di cartelloni di documentazione dell’esperienza raccogliendo anche dialoghi, disegni e fotografie. Agli alunni potrà essere consegnato un attestato di partecipazione ai Giochi Sport di Classe.

5.1. Tempi di realizzazione

Particolare attenzione verrà riposta nell'organizzazione di attività polistrutturate (percorsi motori, circuiti) o staffette o altri giochi individuali per le varie fasce d'età: tali attività, se non ben programmate e gestite, possono prevedere tempi d'attesa lunghi, riducendo, in tal caso, il coinvolgimento attivo degli alunni e di conseguenza il divertimento e la "tensione ludica".

È auspicabile la predisposizione di un diffusore musicale e la proposta di attività musicali e ritmico espressive (anche con canti noti agli alunni) con l'utilizzo di musica e/o basi musicali, sia per la notevole capacità d'animazione e di coinvolgimento degli alunni e degli insegnanti, sia per la capacità di produrre "energia positiva" e di mantenere alto l'entusiasmo dei partecipanti e degli eventuali spettatori.

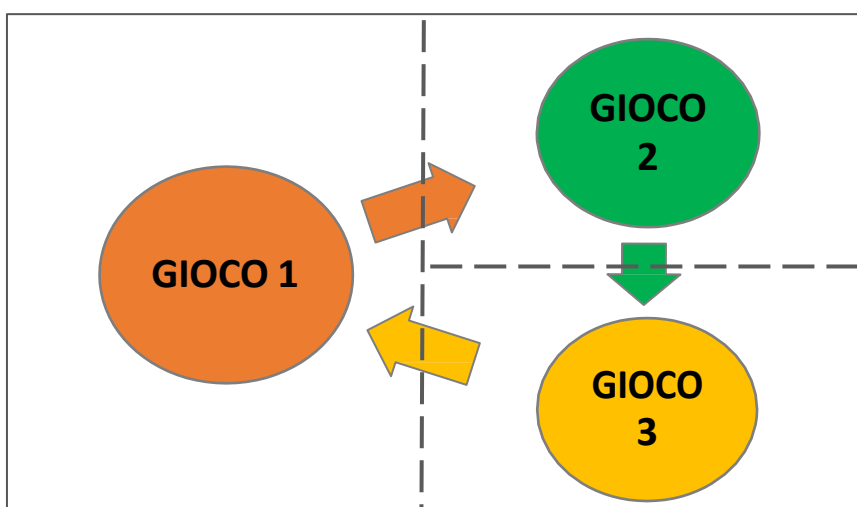
Per consentire agli alunni il totale coinvolgimento e una vera partecipazione attiva ai Giochi, si consiglia di proporre esperienze che gli alunni abbiano comunque avuto l'opportunità di provare/giocare durante le lezioni di Educazione fisica, evitando attività non conosciute.

Nelle realtà dove esistano particolari condizioni geografiche, climatiche e storico-culturali, il CSS/Prim. valuterà anche l'opportunità di proporre attività collegate al contesto (es. giocosport invernali, giocosport acquatici, giocosport orienteering, ecc.)

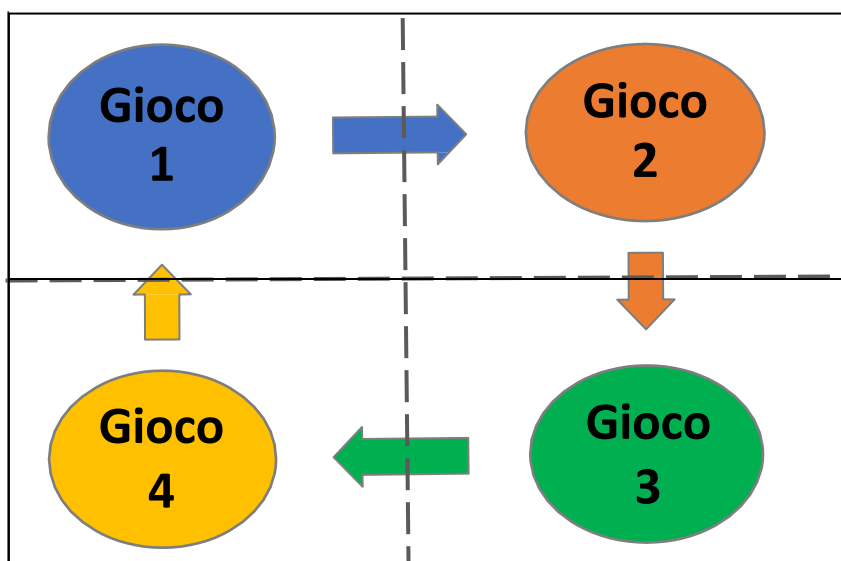
6. Esempificazioni sul possibile utilizzo degli spazi disponibili

Lo spazio verrà predisposto in modo tale da consentire la fase di gioco e la successiva rotazione come da piano programmato, prevedendo anche i tempi di recupero/riposo e di idratazione (soprattutto per i più piccoli).

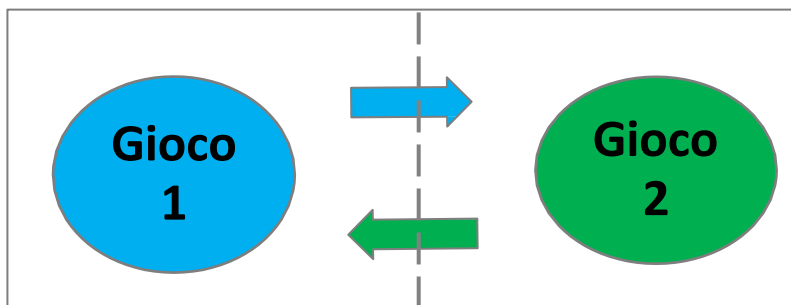
Ipotesi di organizzazione degli spazi e delle attività su tre gruppi di gioco:



Ipotesi di organizzazione degli spazi e delle attività su quattro gruppi di gioco e relativa rotazione:



Nel caso di scuole (plessi) con poche classi e/o spazi disponibili ridotti, si consiglia l'organizzazione su due settori (vedi immagine seguente) con una turnazione dei due gruppi di gioco e proponendo una successione di più "blocchi" di gioco.


















Le proposte fin qui illustrate rappresentano esempi organizzativi ma saranno le opportune considerazioni collegiali espresse nei CSS/Prim. a definire le scelte adeguate al contesto delle singole realtà scolastiche.

7. Indicazioni per la suddivisione delle classi e la creazione delle squadre di gioco

Nel corso dei Giochi una buona opportunità può essere quella di realizzare squadre miste, bilanciate per la presenza di maschi e femmine e composte da alunni di classi differenti per avvicinare i partecipanti all'esperienza dell'accoglienza e dell'inclusione/integrazione. Questo espediente permette di incontrare nuovi compagni di gioco, aprire nuove relazioni ed agevolare nuove amicizie, stemperare il concetto di "antagonista" che diventa compagno di squadra e permette di provare a giocare con tutti. Per questo scopo possono essere utilizzati dei contrassegni o braccialetti colorati (di stoffa, carta, altro materiale anche di recupero) che identifichino gli appartenenti ad una squadra, suddividendo tutti gli alunni della classe in sottogruppi, come nel seguente esempio: immaginando 3 classi prime composte da 24 alunni,

potranno generare 3 squadre/colore che diventeranno i gruppi di gioco misti, composti da alunni di tutte e tre le classi.

Classe 1^ A	Classe 1^ B	Classe 1^ C	genera	Squadre
				 ARANCIONE
				 AZZURRO
				 VERDE

APPENDICE A) “CAMPIONI DI FAIR PLAY”

I Valori educativi dello Sport nel progetto Sport di Classe

Nell’ambito del progetto **Sport di Classe**, tra gli obiettivi didattici dello stesso, una particolare attenzione è dedicata a veicolare e stimolare la riflessione dei ragazzi sui valori educativi dello sport.

Per i “Giochi di Sport di Classe 2017”, a seguito dell’accordo siglato dal CONI con il Ministero del Lavoro e delle Politiche Sociali e in accordo con il Ministero dell’Istruzione, dell’Università e della Ricerca, il “valore chiave” sul quale i ragazzi saranno chiamati a confrontarsi è il “**Fair Play**”, inteso come: rispetto delle regole, degli altri e di se stessi, valorizzazione delle diversità e delle unicità, fratellanza, uguaglianza, lealtà ed integrazione.

Le classi coinvolte nel progetto sono invitate quindi ad aderire al percorso di riflessione sui valori educativi dello Sport, attraverso la partecipazione attiva degli alunni ad attività legate al tema del “Fair play”.

Il percorso valoriale “**Campioni di Fair play**”, definito su due livelli, si svilupperà attraverso specifici momenti:

- **livello didattico:** sviluppo dei contenuti del percorso sui valori del Fair play, tramite la presentazione agli alunni dei suoi principi fondanti. Sulla base di una riflessione e di un approfondimento condivisi, anche attraverso l’utilizzo del materiale di supporto, e realizzazione di un elaborato, da parte delle classi, sui temi affrontati;
- **livello ludico-sportivo:** realizzazione di attività ludico-sportive che coinvolgano le classi anche in occasione dei Giochi di primavera e di fine anno, secondo le modalità tecnico-organizzative definite nelle “Linee guida dei Giochi di Sport di Classe”.

Di seguito le specifiche per la realizzazione delle diverse attività:

1) SVILUPPO DIDATTICO DEI CONTENUTI DEL PROGETTO

1.1 Sviluppo del percorso di riflessione sui valori

Durante i Giochi di primavera e in altri momenti di incontro il Tutor sportivo e/o gli insegnanti, coinvolti nel progetto Sport di Classe, illustreranno agli alunni i contenuti del percorso di riflessione sui valori, presentando il tema su cui lavorare, in maniera condivisa, per la realizzazione dell’elaborato di classe.

A supporto della presentazione e degli approfondimenti sul tema sarà messo a disposizione degli insegnanti - scaricabile dal sito web www.progettosportdiclasse.it nella sezione dedicata al percorso - materiale informativo e didattico utile alla riflessione (vedi punto 1.3).

1.2 Preparazione dell’elaborato di classe

Ogni classe è chiamata a realizzare un elaborato sul tema: “**Campioni di Fair Play**”, rappresentando uno o più valori legati ad esso (rispetto delle regole, degli altri e di se stessi, valorizzazione delle diversità e delle unicità, fratellanza, uguaglianza, lealtà ed integrazione).

Gli elaborati da realizzare saranno composti da:

- “**Una Favola**” che si ispiri ad uno o più principi contenuti nel Decalogo del Fair play o, in alternativa, “**Un Racconto**” che prenda le mosse da un gesto di Fair play vissuto o anche solo immaginato dagli alunni.
- “**Un Disegno**” realizzato dagli alunni, che rappresenti il contenuto della Favola o del Racconto.

Attraverso la favola (o il racconto) e il disegno, gli alunni avranno l'occasione di raccontare le loro esperienze e le loro riflessioni sullo sport quale veicolo privilegiato di Fair play. A tal fine potranno essere valorizzate le esperienze di attività ludico-sportive realizzate dai ragazzi: in questo senso i giochi legati al tema Campioni di Fair play, caratterizzati dallo sforzo di raggiungere tutti insieme un obiettivo comune, potranno contribuire a sviluppare i contenuti dell'elaborato.

Gli elaborati (favola/racconto + disegno) dovranno riportare il **titolo dell'elaborato**, e potranno essere realizzati utilizzando una **scheda scaricabile dal sito web** del progetto.

Gli elaborati realizzati, accompagnati da una descrizione dell'approfondimento didattico effettuato, potranno essere utilizzati per organizzare mostre e/o allestimenti al fine di condividere il percorso educativo con le famiglie ed il territorio anche in occasione dei Giochi/feste di fine anno. La mostra e le attività del percorso di riflessione sui valori potranno essere documentate con fotografie, video ed altri modelli di comunicazione. Sul sito internet sarà dedicata una sezione alla condivisione degli elaborati.

1.3. Materiali a supporto del percorso di riflessione sui valori

A supporto del percorso di riflessione sui valori, saranno resi disponibili strumenti per gli insegnanti e per le classi. In particolare:

- a) Materiali scaricabili dal web. Sul sito www.progettospordiclasse.it all'interno della sezione dedicata al "percorso valoriale", saranno a disposizione dei docenti e degli alunni i seguenti materiali didattici:
 - guida didattica di supporto per gli insegnanti
 - poster per la scuola
 - poster per la classe con i 10 principi del Fair play
 - scheda per gli alunni da colorare
 - format per realizzare l'elaborato

- b) Materiali inviati alle scuole. A ciascuna scuola aderente al progetto sarà fornito successivamente:
 - un kit didattico per ogni plesso (che includerà i materiali su indicati), a disposizione del corpo docenti e degli alunni.

1.4. Selezione dell'elaborato vincitore

Ogni classe partecipante consegnerà il proprio lavoro finale al Tutor del progetto Sport di Classe entro il 18 maggio 2017.

Con le modalità che l'Istituto Scolastico reputerà più idonee, tra tutti gli elaborati raccolti, verrà individuato il vincitore per ciascun plesso partecipante, sulla base di più elementi e di criteri, quali: la pertinenza al tema, l'originalità e la creatività.

L'elaborato vincitore rappresenterà il plesso nella successiva fase di selezione a livello provinciale. A tal fine, l'elaborato dovrà essere consegnato al Tutor che provvederà, entro il 24 maggio 2017, ad inserirlo, come file (.pdf) su supporto digitale, nella piattaforma del progetto Sport di Classe.

1.5 Premiazione del vincitore

Gli Organismi Regionali per lo Sport a Scuola, d'intesa con gli Organismi provinciali, selezioneranno entro il 30 maggio 2017, tra gli elaborati pervenuti e registrati in piattaforma, il vincitore della provincia di riferimento.

La classe vincitrice riceverà, in rappresentanza dell'Istituto scolastico di riferimento, una card valida per l'acquisto di materiale sportivo che sarà consegnato durante la fase dei Giochi di fine anno scolastico.

1.6 Contact center

Per maggiori informazioni sul percorso valoriale visitate il sito www.progettospordiclasse.it o inviate una comunicazione a valori@progettospordiclasse.it